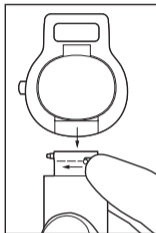
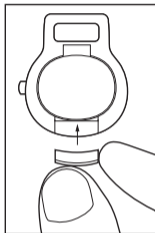


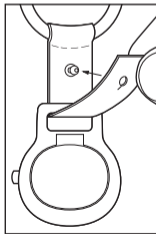
AUSTAUSCH DES UHRENARMBANDES MODELLREIHE AL9000



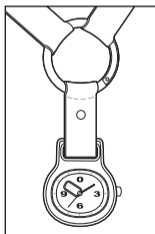
(1)
Den Federstift auf der Rückseite des Armbands nach links drücken und dann das Band nach unten abziehen.



(2)
Die Kunststoffabdeckung in die Aussparung einsetzen.



(3)
Das Halsband durch den Schlitz oben am Gehäuse führen und mit dem Druckknopf fixieren.



So wird aus der Armbanduhr eine Anhängeruhr.