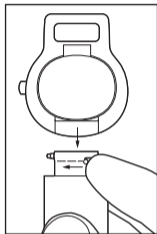
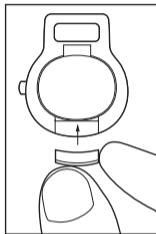


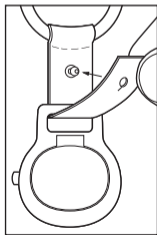
CÓMO CAMBIAR LA PULSERA SERIE AL9000




(1)
Deslice el pasador de resorte de la parte posterior de la pulsera hacia la izquierda y tire hacia abajo para quitar la pulsera.



(2)
Inserte la cubierta de plástico en la abertura.



(3)
Pase la banda del collar a través de la parte superior de la caja y asegúrela a la espiga metálica.



El reloj de pulsera se habrá convertido en un reloj de collar.