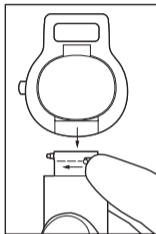
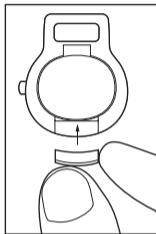


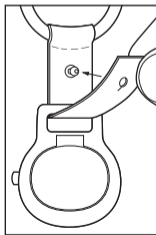
TRANSFORMATION DU BRACELET SÉRIE AL9000




(1)
Faites glisser la barrette ressort au dos du bracelet vers la gauche et tirez pour enlever le bracelet.



(2)
Insérez le couvercle en plastique dans l'ouverture.



(3)
Enfilez le rabat du collier dans le haut du boîtier et fixez à l'aide de la patte métallique.



La montre bracelet est transformée en pendentif.